

取扱説明書

- このたびは弊社商品をお求めいただきまして、誠にありがとうございます。この説明書をよくお読みのうえ、正しくお使いください。
- この説明書は、大切に保存しておいてください。

安全上の注意

ご使用前に、この「安全上の注意」をよくお読みのうえ、正しくお使いください。お読みになったあとは、お使いになる方がいつでも見られる場所に必ず保存してください。

警告

禁止	シャワーヘッドには熱湯（60℃以上）を通さない シャワーヘッドが破損して、やけど・けがをするおそれがあります。 シャワーを浴びる場合は、安全のため、45℃以下の適温でご使用ください。
	2ハンドル・シングルレバー混合栓とセットで使用する場合、給湯機の給湯温度は42℃より高温で使用しない やけどをするおそれがあります。
必ず実行	使用前に必ず手で適温であることを確かめる やけどをするおそれがあります。
	台所用瞬間湯沸器には取付けない 湯温が安定せずやけどをしたり、シャワーヘッドの故障の原因になります。

注意

禁止	金魚や熱帯魚など、魚類の飼育水としては使用しない 魚に影響を及ぼすおそれがあります。
	シャワーヘッドを乱暴に床に置いたり、落としたりしない 破損して、水漏れにより家財などをぬらす財産損害発生のおそれがあります。
	凍結させない 破損や変形により、水漏れの原因となります。
必ず実行	使用済みのカートリッジは他の用途に使用したり、分解しない 小さな部品がありますので、お子様が誤って飲み込むなどのおそれがあります。
	シャワーヘッドを浴槽などにつけない 断水した場合など逆流するおそれがあります。
必ず実行	水圧の高いところでは使用開始時、水栓はゆっくり開ける シャワーヘッドがシャワーハンガーからはずれ、けがをするおそれがあります。
	1週間以上使用しないときは、カートリッジを抜きホース内の水を捨てる 雑菌が繁殖するおそれがあります。
	シャワー使用中、肌にかゆみなどを感じた場合は使用を中止し、医師に相談する

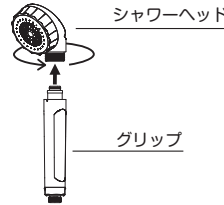
使用上の注意

- シャワーの湯水が目や口に入っても無害ですが、飲料用として使用しないでください。
- 水道工事中などで赤水が出ているときは使用しないでください。カートリッジの目詰まりの原因になります。
- 使用可能水圧は0.1～0.3MPaです。水圧が0.3MPa以上の場合、調圧弁を使用してください。（調圧弁を使用しなかった場合、シャワーホース内の水圧が高くなり、シャワーホースが破損したり、水漏れして家財をぬらす財産損害発生のおそれがあります。）
- 水栓での止水後、シャワーヘッドから水滴がしばらく落ちる事がありますが、シャワーヘッド内の残留水です。故障ではありません。
※残留水を抜きたい場合は、シャワーヘッドをよく振ってください。
- 樹脂製のシャワーエルボが付いている場合、金属製のシャワーエルボへの取替えを推奨します。（シャワーエルボが破損し、水漏れして家財をぬらす財産損害発生のおそれがあります。）
- 今お使いのシャワーヘッドからお取替え頂いた場合、まれにシャワーの吐水温度が低くなる場合があります。その場合は給湯温度を上げる等で調整してください。
- ミストシャワーを高温で使用される際には、そのままの温度でシャワーに切り替えますとやけどのおそれがありますのでご注意ください。
- 本品は樹脂製です。ネジをつぶさないように充分に気をつけてお取付けください。
- ご使用されなかったシャワーホース用アダプターは水栓、シャワー

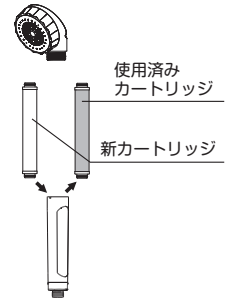
ホース等を変更されるときに必要となる場合がありますので、大切に保管しておいてください。

- バランス釜では使用できません。
- 逆流防止機構（逆止弁）のついていない混合栓には使用できません。温水の逆流により湯水混合栓、給湯設備が破損するおそれがあります。
- 分解しないでください。
- 本品を廃棄する時は「不燃ごみ」としてお取扱いください。
- アロマオイル等が含有されている製品と一緒に使わないでください。漏水や変色、割れ等の原因になるおそれがあります。

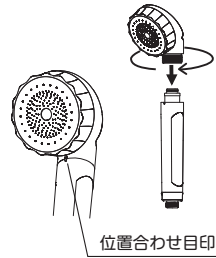
カートリッジ交換方法



- ① シャワーヘッドを矢印の方向に回して外します。



- ② 使用済みのカートリッジを引き抜いて外し、新しいカートリッジを差し込みます。



- ③ シャワーヘッドを矢印の方向に回して締め付けてください。その際、ヘッド部にある「位置合わせ目印」を揃えるようにしてください。

※それ以上強く締めすぎるとヘッドやグリップが割れたり、外れなくなる場合があります。

カートリッジ交換のタイミングについてはこちらをご覧ください。



保証書

本書はお買い上げ日から下記期間中故障が発生した場合、下記記載内容で無償修理を行うことをお約束するものです。

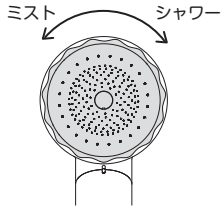
無償修理規定

- 保証期間（お買い上げ後1年間）内に、取扱説明書等の注意書きに従った正常なご使用状態で故障した場合には、無料で修理致します。ただし、正規販売店以外の店舗で購入された場合には、無償修理に応じられない場合がございますので、ご留意ください。
- お手数ですが、お客様ご本人が所定事項の記入、及び記載内容をご確認いただき、大切に保管してください。
- 保証期間内に故障して無償修理をお受けになる場合には、商品と本保証書を裏面住所まで郵送してください。
- 保証期間内でも次の場合は有償修理になります。
 - ①使用上の誤り及び不当な修理や改造による故障及び損傷。
 - ②お買い上げ後の落下等による故障及び損傷。
 - ③火災・地震・水害・落雷・その他天災地変による故障及び損傷。
 - ④本書のご提示がない場合。
 - ⑤一般家庭用品以外にご使用の場合の故障及び損傷。
 - ⑥消耗品（パッキン等）の交換。
 - ⑦塗装の色あせや鍍金の剥がれなどの経年変化または使用に伴う摩耗などにより生じる外観上の不具合。
 - ⑧凍結に起因する不具合。
- 本保証書は再発行いたしませんので、紛失しないように大切に保管してください。
- 本保証書は本書に明示した期間、条件のもとにおいて、無料修理をお約束するものです。従って、この本保証書によって、お客様の法律上の権利を制限するものではありません。
- 本保証書は、日本国内においてのみ有効です。

キ
リ
ト
リ
線
✂

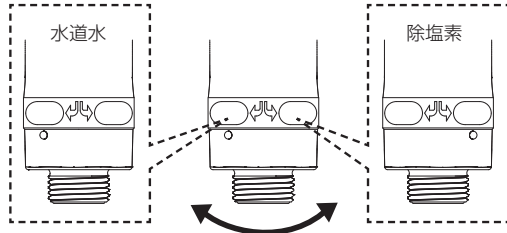
使用方法

【シャワー水流・ミスト水流の切替方法】



シャワー散水面を左に回すとミスト水流。右に回すとシャワー水流となります。

【水道水・除塩素の切替方法 (品番 JS23W のみ)】



「水道水」・「除塩素」切替部を回す。

「・」と使いたい水の印刷表示をしっかりと合わせてください。浴槽などの清掃時には「水道水」に切替えて使用すると、ろ材の無駄使いがなくなり効率よく使用できます。

凍結予防のしかた

(凍結が予想される場所でご使用になる場合)

△警告



必ず実行

凍結が予想される場所で使用する場合は、凍結予防を確実にを行う部品が破損し、水漏れにより家財などをぬらす財産損害発生のおそれがあります。

- ◎シャワーが凍結すると部品が破損し、水漏れの原因になります。
- ◎凍結のおそれがある場合は、シャワー周囲の温度が氷点下にならないようにしてください。なお、氷点下になる場合は、次の処置を実施してください。
 1. シャワーヘッドを水が出なくなるまで振る。
 2. 床に置く。(シャワーヘッドやホース内の水が全て抜けるようにするため)

品名	バブリージョワー 2.0 シリーズ
保証期間	本体お買い上げ日より1年間
お買い上げ日	年 月 日
お客様	ご住所
	お名前
販売店	電話 ()
	住所・氏名
	電話 ()

※「お買い上げ日」につきましては、領収証等、それを証する書面を添付してください。

取付け方法 《シャワーヘッドの交換》

- ①現在お使いのシャワーヘッドを取りはずしてください。
※シャワーヘッドが取りはずしにくい場合はゴム手袋などを使うと、はずしやすくなります。
※LIXIL(INAX)社製のストップシャワーホースなどで一部ヘッドが取りはずせない製品がございます。はずせることをご確認ください。
※工具を使用したり、斜めにねじ込むとネジ山が潰れ、接続できない場合があります。

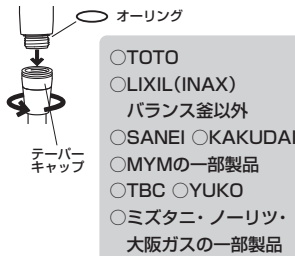


- ②シャワーヘッドの取付けは、ホースのテーパーキャップを手で回してください。



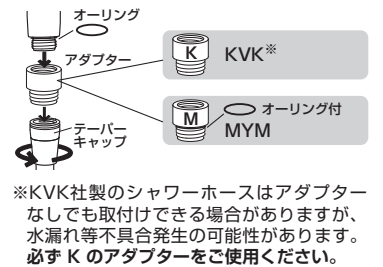
各メーカーの取付けかた

■そのまま取付けられるメーカー



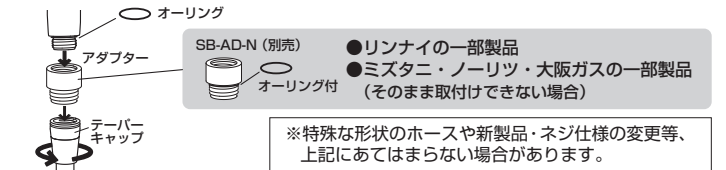
- TOTO
- LIXIL(INAX) バランス釜以外
- SANEI ○KAKUDAI
- MYMの一部製品
- TBC ○YUKO
- ミスタニ・ノーリツ・大阪ガスの一部製品

■付属のアダプターで取付けられるメーカー



※KVK社製のシャワーホースはアダプターなしでも取付けできる場合がありますが、水漏れ等不具合発生の可能性があります。必ず K のアダプターをご使用ください。

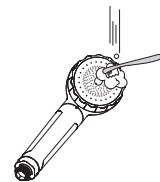
■別売のシャワーヘッドアダプターで取付けられるメーカー



※特殊な形状のホースや新製品・ネジ仕様の変更等、上記にあてはまらない場合があります。

お手入れ方法

- 軽い汚れの場合
柔らかい布やスポンジで汚れを水洗いして、乾いた布で拭き取ります。
 - ひどい汚れの場合
中性洗剤や重曹をぬるま湯でうすめて、汚れを落とします。汚れが落ちたら、水洗いして洗剤を落とし、乾いた布で拭き取ります。散水盤の汚れは歯ブラシ等でやさしくこすりながら水洗いしていただく効果的です。
- △シャワーヘッドには樹脂部品が多く使用されているため、シンナー、アセトン、ベンジン、カビトリ剤、酸性・アルカリ性洗剤、塩素系洗剤は使わないでください。また、金たわし、磨き粉等は外観にキズが入るおそれがありますので使わないでください。
- △洗剤・薬品が本体に付着した場合は、すぐにきれいに拭き取ってください。本体の割れや変色変質の原因となります。



その他のお手入れ方法はこちらをご覧ください。



仕様

形態：シャワーヘッド型
シャワーヘッド材質：ABS樹脂、POM樹脂
ろ材の種類：活性炭※
交換用カートリッジ対応品番：JS222-K

※繊維状活性炭+ヤシガラ活性炭

浄水シャワー
適合マーク商品



承認番号：SMS2201
適合規格：JWPAS J
(一社)浄水器協会規格

MIZSEI 株式会社 水生活製作所

お客様窓口 〒501-2104 岐阜県山県市東深瀬94-2
TEL 0581-23-0570 受付時間 9:00~17:00(土・日・祝日は除く)

URL <https://www.mizsei.co.jp/>