

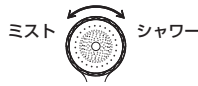
取扱説明書

■このたびは弊社商品をお求めいただきまして、誠にありがとうございます。
この説明書をよくお読みのうえ、正しくお使いください。
■この説明書は、大切に保存しておいてください。

使用方法

①シャワー水流・ミスト水流の切替方法

シャワー散水面を左に回すとミスト水流。
右に回すとシャワー水流となります。



②一時ストップボタンの使用方法(ストップ機能付品番のみ)

〔止水〕ストップボタンを押すと、
止水状態となります。

〔吐水〕ストップボタンを再度うしろから
押すことで、吐水状態に戻ります。



- シャワー使用後の止水のときはシャワーヘッドを開にし、必ず水栓側で止水してください。
(シャワーヘッドが破損するおそれがあります。)
- 使い始めのときは必ず温度をお確かめください。シャワーを一時停止して再び使用する場合に
1～2秒間熱いお湯が出る時があります。また、60℃以上でのご使用はお避けください。

取付け方法《シャワーヘッドの交換》

①現在お使いのシャワーヘッドを取りはずしてください。

- ※シャワーヘッドが取りはずしにくい場合はゴム手袋などを使うと、
はずしやすくなります。
- ※LIXIL(INAX)社製のストップシャワーホースなどで一部ヘッドが取り
はずせない製品がございます。はずせることをご確認ください。
- ※工具を使用したり、斜めにねじ込むとネジ山が潰れ、接続できない
場合があります。

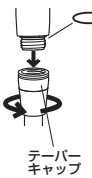


②シャワーヘッドの取付けは、 ホースのテーパークャップを 手で回してください。



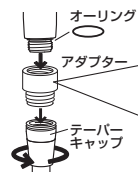
各メーカーの取付けかた

■そのまま取付けられるメーカー



- TOTO
- LIXIL(INAX)
バランス釜以外
- SANEI ○KAKUDAI
- MYMの一部製品
- TBC ○YUKO
- ミズタニ・ノーリツ・
大阪ガスの一部製品

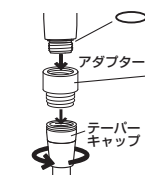
■付属のアダプターで取付けられるメーカー



- K KVK※
- M MYM

※KVK社製のシャワーホースはアダプター
なしでも取付けできる場合がありますが、
水漏れ等不具合発生可能性があります。
必ずKのアダプターをご使用ください。

■別売のシャワーヘッドアダプターで取付けられるメーカー



- SB-AD-N (別売) ○リング付
- リンナイの一部製品
- ミズタニ・ノーリツ・大阪ガスの一部製品
(そのまま取付けできない場合)

※特殊な形状のホースや新製品・ネジ仕様の変更等、
上記にあてはまらない場合があります。

使用上の注意

- 家庭用のシャワー水栓専用です。シャワーヘッドには熱湯(60℃以上)を通さない
でください。
- 水栓メーカーにより一部使用できない場合がありますので、ご購入時にはお使いの
水栓メーカーをお確かめください。
- 使用可能圧力は0.1～0.3MPaです。水圧が0.3MPa以上の場合、調圧弁(別売)
を使用してください。(調圧弁を使用しなかった場合、シャワーホース内の水圧が
高くなり、シャワーホースが破損したり、水漏れして家財などをぬらす財産損害
発生のおそれがあります。)
- 樹脂製のシャワーエルボが付いている場合、金属製のシャワーエルボへの取替えを
推奨します。(シャワーエルボが破損し、水漏れして家財などをぬらす財産損害
発生のおそれがあります。)
- 本品は樹脂製です。ネジをつぶさないように十分に気を付けてお取付けください。
- ご使用されなかったシャワーホース用アダプターは水栓・シャワーホース等を変更
されるときに必要な場合がありますので、大切に保管してください。
- バランス釜では使用できません。
- 逆流防止機構(逆止弁)のついていない混合栓には使用できません。温水の逆流に
より湯水混合栓、給湯設備が破損するおそれがあります。
- 使い始めのときは必ず温度をお確かめください。また、60℃以上でのご使用は
お避けください。
- 分解しないでください。
- 本品を廃棄する際には「不燃ごみ」としてお取扱いください。
- 今お使いのシャワーヘッドからお取替え頂いた場合、まれにシャワーの吐水温度が
低くなる場合があります。その場合は給湯温度を上げる等で調整してください。
- ミストシャワーを高温で使用される際には、そのままの温度でシャワーに切り替
えますとやけどのおそれがありますのでご注意ください。
- 水栓での止水後、シャワーヘッドから水滴がしばらく落ちる事がありますが、シャ
ワーヘッド内の残留水です。故障ではありません。
- ※残留水を拭きたい場合は、シャワーヘッドをよく振ってください。
- アロマオイル等が含まれている製品と一緒に使わないでください。
漏水や変色、割れ等の原因になるおそれがあります。
- 樹脂めっき部分や塗装面には鋭利なものを当てるしないでください。めっきや
塗装面が剥がれる原因になります。めっきや塗装面が剥がれた場合はけがをす
るおそれがあります。
- 表面を強くこすると色落ちしたり、表面素材が剥がれるおそれがありますので、ご
注意ください。

お手入れ方法

- 軽い汚れの場合
柔らかい布やスポンジで汚れを水洗いして、乾いた布で拭き取ります。
- ひどい汚れの場合
中性洗剤や重曹をぬるま湯でうすめて、汚れを落とします。汚れが落ちたら、水洗
いして洗剤を落とし、乾いた布で拭き取ります。散水盤の汚れは歯ブラシ等で
やさしくこすりながら水洗いしていただくと効果的です。
- △塗装品の場合、強くこすると色落ちしたり、表面素材が剥がれるおそれがありま
すので、ご注意ください。
- △洗剤・薬品が本体に付着した場合は、すぐにきれいに拭き取ってください。
本体の割れや変色変質の原因となります。
- △シャワーヘッドには樹脂部品が多く使用されているため、シンナー、アセトン、
ベンジン、カビトリ剤、酸性・アルカリ性洗剤、塩素系洗剤は使わないでください。
また、金たわし、磨き粉等は外観にキズが入るおそれがありますので使わないで
ください。

MIZSEI 株式会社 水生活製作所

お客様窓口 〒501-2104 岐阜県山県市東深瀬94-2
TEL 0581-23-0570 受付時間 9:00～17:00(土・日・祝日は除く)

URL <https://www.mizsei.co.jp/>

その他の詳しい
説明はこちら



保証書

本書はお買い上げ日から右記期間中に故障が発生した場合、
下記記載内容で無償修理を行うことをお約束するものです。

無償修理規定

- 保証期間(お買い上げ後1年間)内に、取扱説明書等の注意書きに従った正常なご使用状態
で故障した場合には、無料で修理致します。ただし、正規販売店以外の店舗で購入された場
合には、無償修理に応じられない場合がございますので、ご注意ください。
- お手数ですが、お客様ご本人が所定事項の記入、及び記載内容をご確認いただき、大切に保
管してください。
- 保証期間内に故障して無償修理をお受けになる場合には、商品と本保証書を右上住所まで郵
送してください。
- 保証期間内でも次の場合は有償修理になります。
 - ①使用上の誤り及び不当な修理や改造による故障及び損傷。
 - ②お買い上げ後の落下等による故障及び損傷。
 - ③火災・地震・水害・落雷・その他天災地変による故障及び損傷。
 - ④本書のご提示がない場合。
 - ⑤一般家庭用品以外にご使用の場合の故障及び損傷。
 - ⑥消耗品(パッキン等)の交換。
 - ⑦塗装の色あせや鍍金の剥がれなどの経年変化または使用に伴う摩耗などにより生じる外観
上の不具合。
 - ⑧凍結に起因する不具合。
- 本保証書は再発行いたしませんので、紛失しないように大切に保管してください。
- 本保証書は本書に明示した期間、条件のもとにおいて、無料修理をお約束するものです。従っ
て、この本保証書によって、お客様の法律上の権利を制限するものではありません。
- 本保証書は、日本国内においてのみ有効です。

品名	バブリーミスティ2.0シリーズ
保証期間	本体お買い上げ日より1年間
お買い上げ日	年 月 日
お客様	ご住所
	お名前
販売店	電話 ()
	住所・氏名
	電話 ()

※「お買い上げ日」につきましては、領収証等、それを証する書面を添付してください。