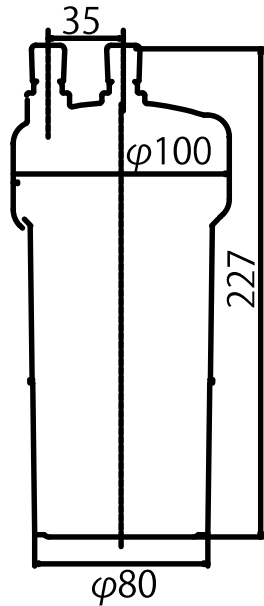
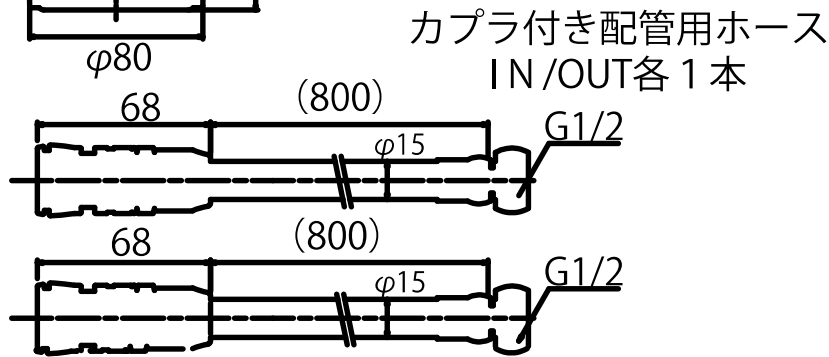


# 〈磨水5 アンダーシンクタイプ共通部材寸法図〉



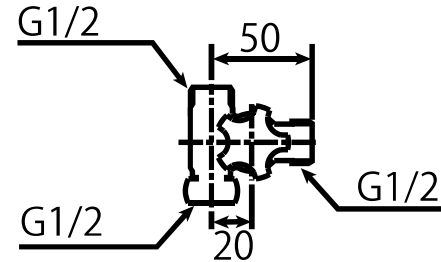
浄水器本体  
(フィルター)



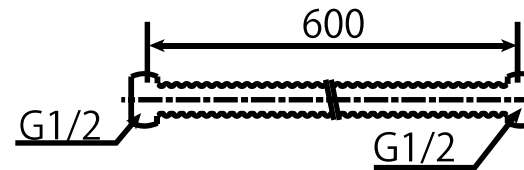
カップラ付き配管用ホース  
IN/OUT各1本

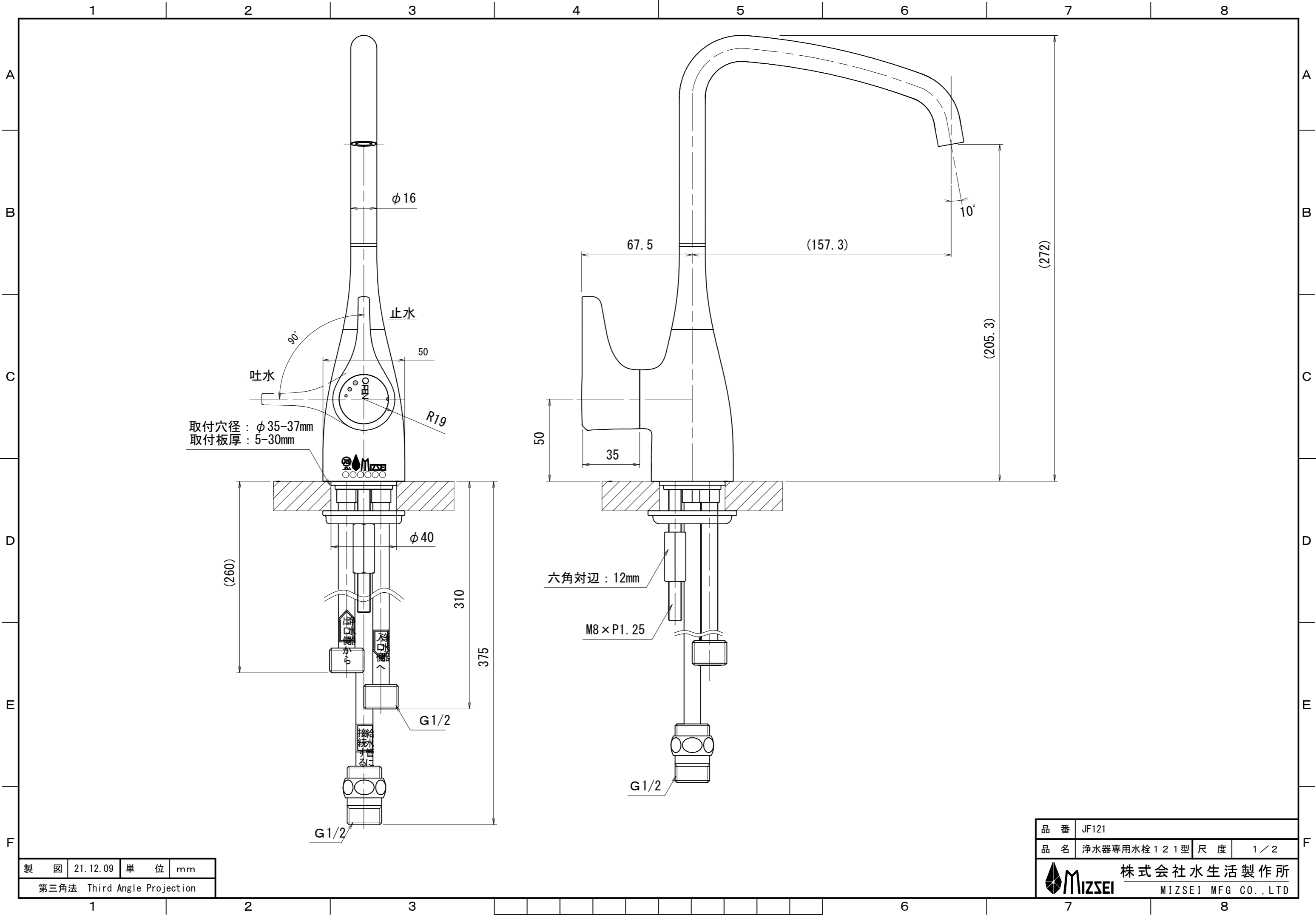
専用水栓セット付属部品（兼用水栓セットの場合、  
分岐の必要がないため、こちらの部品は付属しません）

片ナット分岐栓



ホームチューブ





取付穴径：φ35-37mm  
取付板厚：5-30mm

吐水  
90°  
止水  
50  
R19

六角对边：12mm

M8 × P1.25

G1/2

製 図	21.12.09	单 位	mm
第三角法 Third Angle Projection			

品 番	JF121		
品 名	浄水器専用栓121型	尺 度	1 / 2
		株式会社水生活製作所 MIZSEI MFG CO., LTD	