



●特徴

- 約40%節水。特許の減圧流量調整弁付 (PAT No.3059989)。
- 業界初！3モード切替。
- ①ストレート・・・泡のある水流で、肌にやさしいです。
泡沫部品は抗菌加工で清潔です。
- ②シャワー・・・お皿洗いやシンクを洗いやすいです。
- ③溜め水・・・水を早く溜めたい時に便利です。
- 約27度の首振り角度(業界No.1)。
- 切替え部分が360度回転するので使いやすいです。
- 切替しやすく、更に、凹凸が少なく汚れが付きにくい形状です。

①ストレート



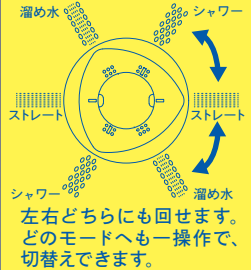
②シャワー



③溜め水




〈切り替え部分上面図〉



●主に取付け可能な水栓例

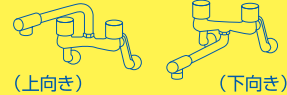
※蛇口先端の泡沫金具を外すと蛇口の外側にねじが現われるタイプには、ほぼ取付けできます。



シングルレバー混合栓



湯水混合栓



(上向き)

(下向き)

●取付け可能な水栓メーカー

MIZSEI(HVS) TOTO KVK SAN-EI LIXIL(INAX) KAKUDAI TBC ミズタニ スギヤマ

●節水効果



1年間で **20,500L** の節水



1年間で **5,400円** のお得



1年間で お風呂 **100杯** 分



1年間で CO₂ **4.71kg** 削減

●商品概要



ふりふりキッチンシャワー (ミルク)
SV212-M 6/60
包装サイズ: 105×145×55 (BP)
重量: 70g
JANコード: 4997543123593
材質: ABS樹脂・POM樹脂・EPDM・シリコン



ふりふりキッチンシャワー (グレープ)
SV212-G 6/60
包装サイズ: 105×145×55 (BP)
重量: 70g
JANコード: 4997543123609
材質: ABS樹脂・POM樹脂・EPDM・シリコン



ふりふりキッチンシャワー (オレンジ)
SV212-O 6/60
包装サイズ: 105×145×55 (BP)
重量: 70g
JANコード: 4997543123616
材質: ABS樹脂・POM樹脂・EPDM・シリコン



ふりふりキッチンシャワー (ピーチ)
SV212-P 6/60
包装サイズ: 105×145×55 (BP)
重量: 70g
JANコード: 4997543123623
材質: ABS樹脂・POM樹脂・EPDM・シリコン



ふりふりキッチンシャワー (ライム)
SV212-L 6/60
包装サイズ: 105×145×55 (BP)
重量: 70g
JANコード: 4997543123630
材質: ABS樹脂・POM樹脂・EPDM・シリコン